

- Лебедка с въже
- Hand Cable Winch
- Vlek Ročni



Оригинална инструкция за употреба

Уважаеми потребители,

Поздравления за покупката на инструмент от най-бързоразвиващата се марка за ръчни инструменти - GADGET. При правилна експлоатация, GADGET са сигурни и надеждни инструменти и работата с тях ще Ви достави истинско удоволствие.

В интерес на Вашата безопасност и с цел осигуряване на правилната употреба, прочетете настоящите инструкции внимателно, включително препоръките и предупрежденията в тях. За избягване на ненужни грешки и инциденти, важно е тези инструкции да останат на разположение за бъдещи справки на всички, които ще ползват инструмента. Ако го продадете на нов собственик то "Инструкцията за употреба" трябва да се предаде заедно с него, за да може новия ползвател да се запознае със съответните мерки за безопасност и инструкциите за работа.

GADGET е собствена търговска марка на фирма "Евромастер Импорт Експорт" ООД, гр. София 1231, бул. "Ломско шосе" 246, тел. 02 934 33 33, 934 10 10, www.euromasterbg.com; e-mail: info@euromasterbg.com.

От 2006 година във фирмата е въведена системата за управление на качеството ISO 9001:2008 с обхват на сертификацията: Търговия, внос, износ и сервиз на професионални и хоби електрически, пневматични и механични инструменти и обща железария. Сертификатът е издаден от Moody International Certification Ltd, England.

ТЕХНИЧЕСКИ ДАННИ

ТИП	СЪЩЕСТВЕНИ ПАРАМЕТРИ			
	1ToN серии	2ToN серии	3ToN серии	4ToN серии
Спецификации				
Проектна мощност на теглене (по равна повърхност, с коефц. на триене 0.4)	1.0 T	2.0 T	3.0 T	4.0 T
Проектна мощност на вдигане	4000N	8000N	12000N	16000N
Диаметър на въжето	Ø4.5	Ø4.8	Ø5.1	Ø5.5
Дължина на въжето	1.8M	2.3M	3.0M	3.5M
Ефективно разстояние за повдигане	95cm	165cm	170cm	190cm

СЕРИЯ ЛЕБЕДКИ

ИНСТРУКЦИИ ЗА УПОТРЕБА



ВНИМАНИЕ!

• Прочетете ръководство за употреба внимателно, за Ваша собствена безопасност, преди да пристъпите към експлоатация на машината!

ИНСТРУКЦИИ ЗА БЕЗОПАСНОСТ

• При работа с инструмента винаги спазвайте настоящите инструкции за употреба, както и приложените към окомплектовката

«Общи правила за безопасност на труда».

В това ръководство са използвани следните символи:



ВНИМАНИЕ! Съществува риск от нараняване или повреда на инструмента.



ВНИМАНИЕ! Преди започване на работа с инструмента се запознайте с инструкцията за експлоатация.

1. Въведение

• Преди употреба на лебедката е необходимо потребителят да прочете тези инструкции и да разбере описаните процедури, зададените мощности на теглене и останалите засегнати теми, за да се предпази от наранявания и инциденти.
• Този продукт е предвиден за вдигане и теглене в права посока. Избягвайте усукване на въжето около предмети с остри ръбове, за да се избегне скъсване на въжето или отчупване на остри парчета.


2. Преди употреба (особено когато продукта е бил употребяван продължително време) обърнете внимание дали е заключено движението на зъбното колело и в двете посоки.

3. Методи на работа

3.1 Издърпване на въжето:

• Закачете подвижната страна на лебедката за устойчив обект, освободете двата палеца блокиращи движението на зъбното колело (единия при неподвижната кука на лебедката, другия в основата на лоста) и изтеглете тялото на лебедката.

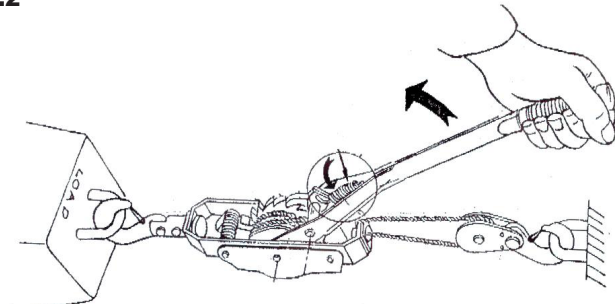
3.1



3.2 Теглене

- Преди теглене, уверете се че блокиращия палец в основата на дръжката е в затворена позиция.
- Тегленето се извършва с постъпателни движения на дръжката.
- След изтеглянето ѝ докрай дръжката би трябвало да продължи свободния си ход в обратна посока.

3.2

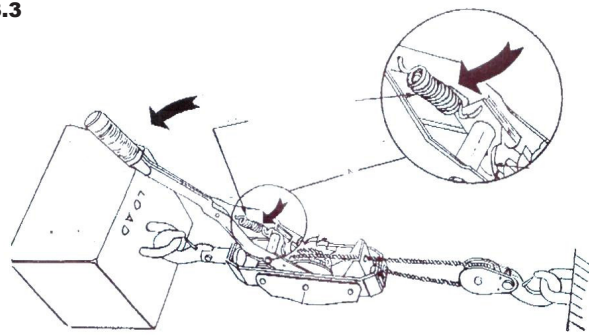


3.3. Отпускане на товари

- Отпускането на товар става посредством последователно освобождаване на блокиращия палец в основата на неподвижната кука и постепенно отпускане на дръжката.

Ако товара е твърде тежък, може да бъде отпускан посредством последователно отпускане на двата блокиращи палеца. Внимание, отпускате палците един след друг, когато освободите палеца уверете се че той се е върнал обратно на заключваща позиция, преди да освободите следващия. Стойте на разстояние от товара

3.3



4. Внимание

- 4.1 При работа с лебедката, освен оператора не трябва да има други хора в радиус от 2 метра
- 4.2 Внимавайте да не претоварите лебедката или да не огънете дръжката.
- 4.3 Носете подходящите дрехи при работа с лебедката (прилепнали по тялото) Косата трябва да е прибрана.
- 4.4 Не пускайте дръжката преди товара да е разтоварен изцяло
- 4.5 Ако видите, че по време на работата нещо не е наред с лебедката, спрете незабавно. Разтоварете лебедката и я проверете.

5. Съхранение на продукта

- 5.1 След употреба, подредете въжето на барабана, почистете зацапаните повърхности и поставете на сухо място
- 5.2 Продукт, който се употребява често трябва да бъде поставян в найлонов плик за да се избегне корозия.

EUROMASTER IMPORT EXPORT LTD

1231, Sofia, Bulgaria, 246 Lomsko shose Blvd.,
tel.: +359 2 934 33 33, 934 10 10
fax: +359 2 934 07 27, 934 99 81
www.euromasterbg.com; e-mail: info@euromasterbg.com